



NYA RUTINER FÖR UTHYRNING

Som tidigare meddelats kommer nya rutiner att införas när det gäller uthyrning av **SLÄPKÄRRAN**, **TVÄTTSTUGAN** och **BASTUN**.

De nya rutinerna träder i kraft från och med den 1 augusti 2015.

Från och med detta datum sker all bokning och nyckelhantering av dessa faciliteter genom ett självbetjäningssystem. Det finns således inte längre någon utsedd som hanterar bokningar och lämnar ut/tar emot nycklar.

När det gäller bokning och uthyrning av **FESTLOKALEN** gäller dock fortfarande de tidigare rutinerna där bokningen hanteras av Susanna Wilford Eriksson (hus nr 6)

Bokning sker för alla tre faciliteterna på bokningslistor som finns anslagna i kvartersgård 1 på väggen mellan bastun och gymlokalen. *Var noga med att skriva upp den tid ni tänker använda faciliteten. Det kan komma någon som vill hyra när ni har nyckeln och de ser de när ni är tillbaka.*

Ut- och återlämning av nycklar sker i ett elektroniskt nyckelskåp placerat bredvid bokningstavlan. Tillgång till nycklarna får man genom en personlig PIN-kod som kommer att tilldelas varje medlem separat.

Instruktion för nyckelskåpet finns på baksidan av detta meddelande samt även på bokningstavlan och på hemsidan.

Varje uttag och återlämnande av en nyckel registreras elektroniskt i nyckelskåpets logg och detta ligger till grund för debiteringen av hyran. Loggen avläses av kassören som för upp hyran på kommande kvartalsräkning.

Man får tillgång till skåpet genom en personlig 5-ställig PIN-kod. Koden delas ut till var och en personligen genom styrelsens försorg före den 1 augusti. Den som inte är anträffbar under denna tiden kan hämta sin kod hos Bo Waldemarsson, hus nr 4.

I samband med driftsättningen av det nya systemet sker också vissa ändringar av debiteringen för de olika faciliteterna enligt nedan:

Släpkärran:

Hyran debiteras med 20 kr per påbörjad timme dock max 150 kr per dygn. Tiden räknas från det nyckeln tas ur skåpet till dess nyckeln återlämnas i skåpet.

Tvättstugan:

Hyran debiteras med 20 kr per påbörjad timme.

Bastun:

Hyran debiteras med 20 kr per påbörjad timme, inklusive uppvärmning.

Demonstration av hur nyckelskåpet fungerar sker i kvartersgård 1 vid följande tillfällen:

Torsdagen den 30 juli kl 1900

Lördagen den 1 augusti kl 1000

Genom det här systemet är det styrelsens förhoppning att tillgängligheten till faciliteterna skall öka samtidigt som flexibiliteten i utnyttjandet av släpkärran kommer att öka.

Styrelsen 2015-07-10

INSTRUKTION FÖR ANVÄNDNING AV NYCKELSKÅPET

I skåpet finns tre nycklar tillgängliga för alla boende på Skogsmyragatan

Nyckel nr 1 – Släpkärran, **Nyckel nr 2** – Tvättstugan, **Nyckel nr 3** – Bastun


Övriga nycklar i skåpet är för närvarande avsedda för styrelsen och/eller tillsynsman

BOKNING


Fyll i respektive bokningslista i kvartersgård 1 (på väggen mellan bastun och gymlokalen)

Man kan också chansa på att respektive facilitet är ledig när man vill nyttja den men då måste eventuella anslutande bokningar på bokningslistan respekteras. Anteckna i så fall på bokningslistan när du tar nyckeln.

UTHÄMTNING AV NYCKEL

1. Tryck på bildskärmen för att tända displayen
2. Skriv din personliga 5-siffriga PIN-kod
3. Bekräfta med 
4. Dörren öppnas och ger dig tillgång till nycklarna
5. Kontrollera att det är rätt namn på displayen
6. På skärmen lyser de nyckellägen du har tillgång till **grönt**, övriga lyser **rött**
7. Tryck på den **gröna** siffra på skärmen som motsvarar den nyckel du vill hämta ut
8. Vänta till du hör ett ”klick” som låser upp nyckeln
9. Ta ut nyckeln
10. Stäng skåpdörren

ÅTERLÄMNING AV NYCKEL


1. Tryck på bildskärmen för att tända displayen
2. Skriv din personliga 5-siffriga PIN-kod
3. Bekräfta med 
4. Dörren öppnas
5. Kontrollera att det är rätt namn på displayen
6. På nyckelhållaren lyser de nyckellägen du har tagit ut **orange**
7. Sätt tillbaka nyckeln i den rätta hållaren
8. Om du sätter nyckeln i fel hållare får du information om det på displayen
9. Stäng skåpdörren

HJÄLP

Du kan se vem som för tillfället har en speciell nyckel uttagen om den exempelvis inte finns på plats när din bokade tid börjar

1. Logga in enligt p 1-4 ovan
2. Tryck på SÖK-symbolen 
3. Tryck på displayen på den nyckelposition som du söker
4. Namn och kontaktuppgift på den som har nyckeln visas
5. När du är klar, tryck på NYCKEL-symbolen  för att komma tillbaka till huvudmenyn

När du är inloggad kan du komma åt en HJÄLP-meny genom att trycka på 

Du återgår till huvudmenyn med 

Om du glömt bort eller blivit av med din PIN-kod eller av andra skäl vill byta den, kontakta Ulf Taxén, hus nr 52, tel 073-422 42 92 för att erhålla en ny kod.